

EATY SRL

Sede legale: Via Vittor Pisani n. 14 MILANO (MI)
Iscritta al Registro Imprese della CCIAA DI MILANO MONZA BRIANZA LODI
C.F. e numero iscrizione: 10146140966
Iscritta al R.E.A. n. MI 2509400
Capitale Sociale sottoscritto € 62.500,00 Interamente versato
Partita IVA: 10146140966
Direzione e coordinamento: HARMONIE CHARME SRL

Relazione sulla gestione

Bilancio Abbreviato al 31/12/2022

Signori Soci, nella nota integrativa Vi sono state fornite le notizie attinenti alla illustrazione del bilancio al 31/12/2022; nel presente documento, conformemente a quanto previsto dall'art. 2428 del codice civile, Vi forniamo le notizie attinenti la situazione della Vostra società e le informazioni sull'andamento della gestione. La presente relazione, redatta con valori espressi in unità di Euro, viene presentata a corredo del Bilancio d'esercizio al fine di fornire informazioni reddituali, patrimoniali, finanziarie e gestionali della società corredate, ove possibile, di elementi storici e valutazioni prospettiche.

Informativa sulla società

La società nel corso dell'esercizio in rassegna ha svolto la propria attività nel servizio della ristorazione. A seguito della lenta ripresa dalla pandemia Covid-19, la Società ha controllato attentamente i flussi di liquidità e l'andamento delle vendite e degli ordini da parte dei clienti per poter intervenire prontamente con correttivi, al fine di avere a disposizione le risorse per poter adempiere alle obbligazioni in essere e future. La Società sta proseguendo con le attività di monitoraggio delle vendite, degli ordinativi da parte dei clienti e dei livelli di indebitamento, al fine di poter pianificare i passi successivi.

Approvazione del bilancio d'esercizio

La società, ai sensi dell'art. 2364 del codice civile, ha fatto utilizzo della clausola statutaria che prevede la possibilità di approvare il bilancio d'esercizio nel termine dei 180 giorni dalla chiusura dell'esercizio sociale. Le ragioni di tale dilazione sono da ricondursi ad un'attenta valutazione circa la possibilità di sospendere l'ammortamento delle immobilizzazioni, nonché alla necessità di attendere l'approvazione dei bilanci delle società partecipate..

Fatti di particolare rilievo

Nell'esercizio in esame non si rilevano particolari avvenimenti di rilievo da segnalare alla Vostra attenzione.

Attività di direzione e coordinamento

Ai sensi dell'art. 2497-bis, comma 5 del codice civile si rende noto che la Società è soggetta all'attività di direzione e coordinamento da parte della società Harmonie Charme Srl.

Si attesta che l'attività di direzione e coordinamento non ha prodotto particolari effetti sull'attività d'impresa e sui suoi risultati.

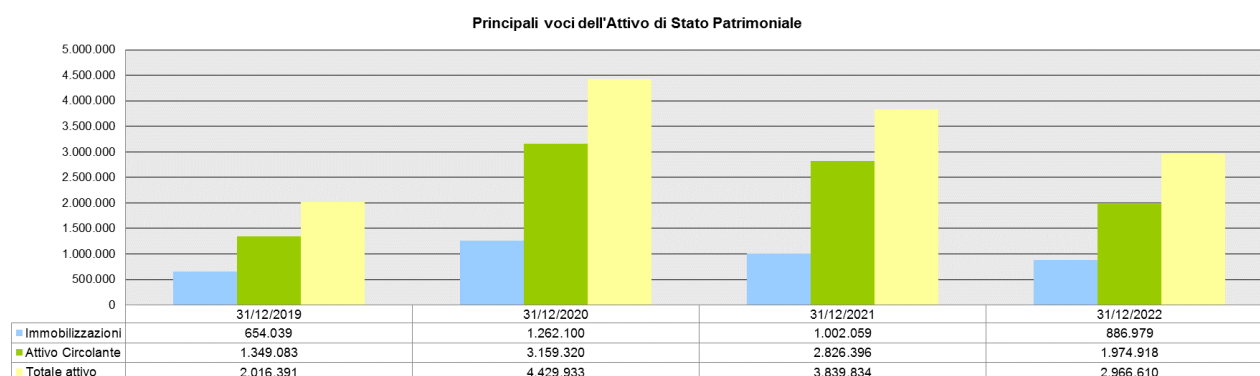
Si attesta che non vi sono state decisioni, influenzate dalla società che svolge attività di direzione e coordinamento, che richiedano un'indicazione delle ragioni e degli interessi che hanno inciso sulle stesse.

Situazione patrimoniale e finanziaria

Al fine di una migliore comprensione della situazione patrimoniale e finanziaria della società, si fornisce di seguito un prospetto di riclassificazione dello stato patrimoniale.

Stato Patrimoniale Attivo

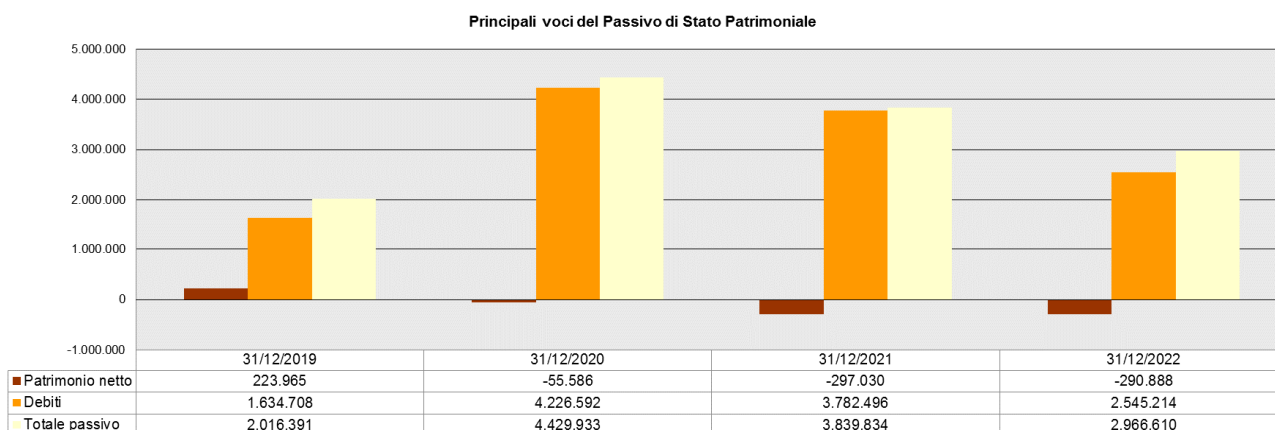
Voce	Esercizio 2022	%	Esercizio 2021	%	Variaz. assoluta	Variaz. %
CAPITALE CIRCOLANTE	1.785.691	60,19 %	2.506.782	65,28 %	(721.091)	(28,77) %
Liquidità immediate	36.317	1,22 %	678.884	17,68 %	(642.567)	(94,65) %
Disponibilità liquide	36.317	1,22 %	678.884	17,68 %	(642.567)	(94,65) %
Liquidità differite	1.713.578	57,76 %	1.684.233	43,86 %	29.345	1,74 %
Crediti dell'Attivo Circolante a breve termine	1.608.865	54,23 %	1.672.854	43,57 %	(63.989)	(3,83) %
Ratei e risconti attivi	104.713	3,53 %	11.379	0,30 %	93.334	820,23 %
Rimanenze	35.796	1,21 %	143.665	3,74 %	(107.869)	(75,08) %
IMMOBILIZZAZIONI	1.180.919	39,81 %	1.333.052	34,72 %	(152.133)	(11,41) %
Immobilizzazioni immateriali	475.675	16,03 %	667.521	17,38 %	(191.846)	(28,74) %
Immobilizzazioni materiali	327.304	11,03 %	318.538	8,30 %	8.766	2,75 %
Immobilizzazioni finanziarie	84.000	2,83 %	16.000	0,42 %	68.000	425,00 %
Crediti dell'Attivo Circolante a m/l termine	293.940	9,91 %	330.993	8,62 %	(37.053)	(11,19) %
TOTALE IMPIEGHI	2.966.610	100,00 %	3.839.834	100,00 %	(873.224)	(22,74) %



Stato Patrimoniale Passivo

Voce	Esercizio 2022	%	Esercizio 2021	%	Variaz. assoluta	Variaz. %
CAPITALE DI TERZI	3.257.498	109,81 %	4.136.864	107,74 %	(879.366)	(21,26) %
Passività correnti	2.206.564	74,38 %	2.731.424	71,13 %	(524.860)	(19,22) %

Voce	Esercizio 2022	%	Esercizio 2021	%	Variaz. assolute	Variaz. %
Debiti a breve termine	1.824.269	61,49 %	2.708.857	70,55 %	(884.588)	(32,66) %
Ratei e risconti passivi	382.295	12,89 %	22.567	0,59 %	359.728	1.594,04 %
Passività consolidate	1.050.934	35,43 %	1.405.440	36,60 %	(354.506)	(25,22) %
Debiti a m/l termine	720.945	24,30 %	1.073.639	27,96 %	(352.694)	(32,85) %
Fondi per rischi e oneri	40.239	1,36 %	26.108	0,68 %	14.131	54,13 %
TFR	289.750	9,77 %	305.693	7,96 %	(15.943)	(5,22) %
CAPITALE PROPRIO	(290.888)	(9,81) %	(297.030)	(7,74) %	6.142	2,07 %
Capitale sociale	62.500	2,11 %	62.500	1,63 %		
Riserve	161.465	5,44 %	161.465	4,20 %		
Utili (perdite) portati a nuovo	(520.995)	(17,56) %	(279.551)	(7,28) %	(241.444)	(86,37) %
Utile (perdita) dell'esercizio	6.142	0,21 %	(241.444)	(6,29) %	247.586	102,54 %
TOTALE FONTI	2.966.610	100,00 %	3.839.834	100,00 %	(873.224)	(22,74) %



Principali indicatori della situazione patrimoniale e finanziaria

Sulla base della precedente riclassificazione, vengono calcolati i seguenti indicatori di bilancio:

INDICE	Esercizio 2022	Esercizio 2021	Variazioni %
Mezzi propri su capitale investito			
= A) Patrimonio netto / TOT. ATTIVO	(9,81) %	(7,74) %	(26,74) %
L'indice misura il grado di patrimonializzazione dell'impresa e conseguentemente la sua indipendenza finanziaria da finanziamenti di terzi			
Oneri finanziari su fatturato			
= C.17) Interessi e altri oneri finanziari (quota ordinaria) / A.1) Ricavi delle vendite e delle prestazioni (quota ordinaria)	0,38 %	0,36 %	5,56 %
L'indice esprime il rapporto tra gli oneri finanziari ed il fatturato dell'azienda			
Indice di disponibilità			

INDICE	Esercizio 2022	Esercizio 2021	Variazioni %
= [A) Crediti verso soci per versamenti ancora dovuti + B.III.1) Crediti (entro l'esercizio successivo) + C.I) Rimanenze + Immobilizzazioni materiali destinate alla vendita + C.II) Crediti (entro l'esercizio successivo) + C.III) Attività finanziarie che non costituiscono immobilizzazioni + C.IV) Disponibilità liquide + D) Ratei e risconti] / [D) Debiti (entro l'esercizio successivo) + E) Ratei e risconti]	80,93 %	91,78 %	(11,82) %
L'indice misura la capacità dell'azienda di far fronte ai debiti correnti con i crediti correnti intesi in senso lato (includendo quindi il magazzino)			
Indice di tesoreria primario			
= [A) Crediti verso soci per versamenti ancora dovuti + Immobilizzazioni materiali destinate alla vendita + C.II) Crediti (entro l'esercizio successivo) + C.III) Attività finanziarie che non costituiscono immobilizzazioni + C.IV) Disponibilità liquide + D) Ratei e risconti] / [D) Debiti (entro l'esercizio successivo) + E) Ratei e risconti]	79,30 %	86,52 %	(8,34) %
L'indice misura la capacità dell'azienda di far fronte ai debiti correnti con le liquidità rappresentate da risorse monetarie liquide o da crediti a breve termine			

Situazione economica

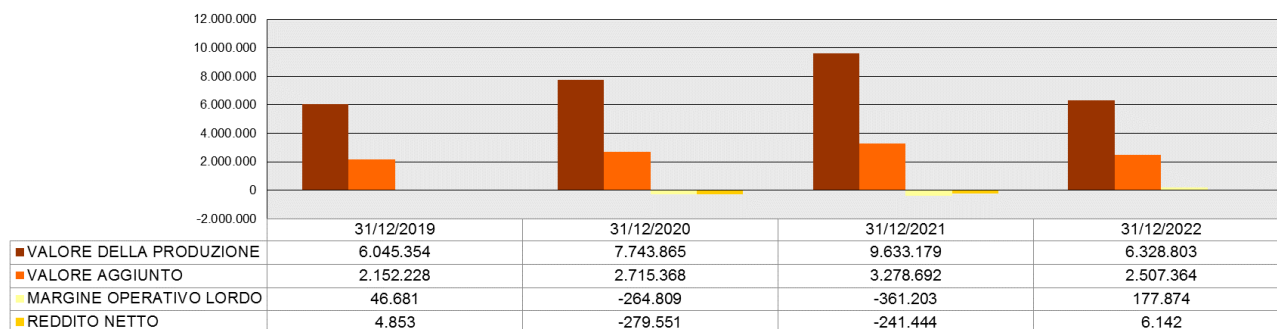
Per meglio comprendere il risultato della gestione della società, si fornisce di seguito un prospetto di riclassificazione del conto economico.

Conto Economico

Voce	Esercizio 2022	%	Esercizio 2021	%	Variaz. assolute	Variaz. %
VALORE DELLA PRODUZIONE	6.328.803	100,00 %	9.633.179	100,00 %	(3.304.376)	(34,30) %
- Consumi di materie prime	3.087.202	48,78 %	929.926	9,65 %	2.157.276	231,98 %
- Spese generali	734.237	11,60 %	5.424.561	56,31 %	(4.690.324)	(86,46) %
VALORE AGGIUNTO	2.507.364	39,62 %	3.278.692	34,04 %	(771.328)	(23,53) %
- Altri ricavi	83.168	1,31 %	492.427	5,11 %	(409.259)	(83,11) %
- Costo del personale	2.246.322	35,49 %	3.147.468	32,67 %	(901.146)	(28,63) %
MARGINE OPERATIVO LORDO	177.874	2,81 %	(361.203)	(3,75) %	539.077	149,24 %
- Ammortamenti e svalutazioni	191.846	3,03 %	187.046	1,94 %	4.800	2,57 %
RISULTATO OPERATIVO CARATTERISTICO (Margine Operativo Netto)	(13.972)	(0,22) %	(548.249)	(5,69) %	534.277	97,45 %
+ Altri ricavi	83.168	1,31 %	492.427	5,11 %	(409.259)	(83,11) %

Voce	Esercizio 2022	%	Esercizio 2021	%	Variaz. assolute	Variaz. %
- Oneri diversi di gestione	32.400	0,51 %	81.678	0,85 %	(49.278)	(60,33) %
REDDITO ANTE GESTIONE FINANZIARIA	36.796	0,58 %	(137.500)	(1,43) %	174.296	126,76 %
+ Proventi finanziari	4.673	0,07 %	6		4.667	77.783,33 %
RISULTATO OPERATIVO (Margine Corrente ante oneri finanziari)	41.469	0,66 %	(137.494)	(1,43) %	178.963	130,16 %
+ Oneri finanziari	(24.010)	(0,38) %	(32.717)	(0,34) %	8.707	26,61 %
REDDITO ANTE RETTIFICHE DI ATTIVITA' E PASSIVITA' FINANZIARIE	17.459	0,28 %	(170.211)	(1,77) %	187.670	110,26 %
+ Rettifiche di valore di attività e passività finanziarie			(88.000)	(0,91) %	88.000	100,00 %
+ Quota ex area straordinaria						
REDDITO ANTE IMPOSTE	17.459	0,28 %	(258.211)	(2,68) %	275.670	106,76 %
- Imposte sul reddito dell'esercizio	11.317	0,18 %	(16.767)	(0,17) %	28.084	167,50 %
REDDITO NETTO	6.142	0,10 %	(241.444)	(2,51) %	247.586	102,54 %

Principali voci di Conto Economico



Principali indicatori della situazione economica

Sulla base della precedente riclassificazione, vengono calcolati i seguenti indicatori di bilancio:

INDICE	Esercizio 2022	Esercizio 2021	Variazioni %
R.O.I.			
= [[(A) Valore della produzione (quota ordinaria) - A.5) Altri ricavi e proventi (quota ordinaria)] - [(B) Costi della produzione (quota ordinaria) - B.14) Oneri diversi di gestione (quota ordinaria) - B.10) Ammortamenti e svalutazioni (quota ordinaria)] - [(B.10) Ammortamenti e svalutazioni (quota ordinaria)]] / TOT. ATTIVO	(0,47) %	(14,28) %	96,71 %
L'indice misura la redditività e l'efficienza del capitale investito rispetto all'operatività aziendale caratteristica			
R.O.S.			
= [(A) Valore della produzione (quota ordinaria) - (B) Costi della produzione (quota ordinaria)] /	0,59 %	(1,50) %	139,33 %

INDICE	Esercizio 2022	Esercizio 2021	Variazioni %
A.1) Ricavi delle vendite e delle prestazioni (quota ordinaria)			
L'indice misura la capacità reddituale dell'impresa di generare profitti dalle vendite ovvero il reddito operativo realizzato per ogni unità di ricavo			
R.O.A.			
= [A) Valore della produzione (quota ordinaria) - B) Costi della produzione (quota ordinaria)] / TOT. ATTIVO	1,24 %	(3,58) %	134,64 %
L'indice misura la redditività del capitale investito con riferimento al risultato ante gestione finanziaria			
E.B.I.T. INTEGRALE			
= [A) Valore della produzione - B) Costi della produzione + C.15) Proventi da partecipazioni + C.16) Altri proventi finanziari + C.17-bis) Utili e perdite su cambi + D) Rettifiche di valore di attività e passività finanziarie	41.469,00	(225.494,00)	118,39 %
E' il margine reddituale che misura il risultato d'esercizio tenendo conto del risultato dell'area accessoria, dell'area finanziaria (con esclusione degli oneri finanziari) e dell'area straordinaria.			

Informazioni ex art 2428 C.C.

Qui di seguito si vanno ad analizzare in maggiore dettaglio le informazioni così come specificatamente richieste dal disposto dell'art. 2428 del codice civile.

Principali rischi e incertezze a cui è esposta la società

Ai sensi e per gli effetti dell'art. 2428, comma 1 del codice civile si attesta che la società non è esposta a particolari rischi e/o incertezze.

Principali indicatori non finanziari

Ai sensi dell'art. 2428, comma 2 del codice civile, si attesta che, per l'attività specifica svolta e per una migliore comprensione della situazione della società, dell'andamento e del risultato della gestione, non si ritiene rilevante l'esposizione di indicatori non finanziari.

Informativa sull'ambiente

Si attesta che la società non ha intrapreso particolari politiche di impatto ambientale perché non necessarie in relazione all'attività svolta.

Informazioni sulla gestione del personale

Non si segnalano informazioni di rilievo in merito alla gestione del personale.

Attività di ricerca e sviluppo

Ai sensi e per gli effetti di quanto riportato dall'art. 2428, comma 3, punto 1 del codice civile, si attesta che nel corso dell'esercizio non sono state svolte attività di ricerca e sviluppo.

Rapporti con imprese controllate, collegate, controllanti e imprese sottoposte al controllo delle controllanti

Si precisa che sono stati intrattenuti rapporti con le società di cui all'art. 2428, comma 3, punto 2 del codice civile. Nello specifico gli stessi si riferiscono a rapporti di natura finanziaria.

Crediti verso le consociate iscritti nelle Immobilizzazioni

Descrizione	Esercizio 2022	Esercizio 2021	Variazione assoluta
Finanziamenti attivi a controllate	108.000	88.000	20.000

Azioni proprie

Azioni/quote della società controllante

Ai sensi dell'art. 2435-bis e art. 2428, comma 3 n. 3 e n. 4 del codice civile, si precisa che la società, nel corso dell'esercizio, non ha posseduto azioni o quote della società controllante.

Evoluzione prevedibile della gestione

Ai sensi e per gli effetti di quanto indicato dall'art. 2428, comma 3, punto 6 del codice civile, si segnala che i risultati dei primi mesi dell'esercizio in corso danno segnali di prospettive stazionarie rispetto all'andamento registrato durante l'esercizio appena chiuso.

In relazione al conflitto tra la Russia e l'Ucraina, si precisa che la società non opera né sul mercato russo né in quello ucraino, non subisce quindi conseguenze dirette dal conflitto se non, come tutti, gli effetti dell'aumento dei costi delle materie prime tra cui anche l'energia e il gas. La Società si è adoperata per mitigarli nel limite del possibile.

Uso di strumenti finanziari rilevanti per la valutazione della situazione patrimoniale e finanziaria e del risultato economico dell'esercizio

Ai sensi e per gli effetti di quanto indicato dall'art. 2428, comma 3, punto 6-bis del codice civile, si attesta che la società non ha intrapreso particolari politiche di gestione del rischio finanziario, in quanto ritenuto non rilevante nella sua manifestazione in riferimento alla nostra realtà aziendale.

Conclusioni

Signori Soci, alla luce delle considerazioni svolte nei punti precedenti e di quanto esposto nella nota integrativa, Vi invitiamo:

- ad approvare il Bilancio dell'esercizio chiuso al 31/12/2022 unitamente alla nota integrativa ed alla presente Relazione che lo accompagnano;
- a destinare il risultato d'esercizio in conformità con la proposta formulata nella nota integrativa.

In relazione all'obbligo di cui all'art. 60, comma 7-ter del D.L. 104/2020 e successive modificazioni e integrazioni, premesso che l'effetto netto della sospensione degli ammortamenti è stato pari ad Euro 41.722 (*si precisa che l'Organo Amministrativo si è conformato all'orientamento espresso nelle circolari n. 2/2021 Assonime, dove si osserva che il mancato stanziamento delle quote di ammortamento e comunque accompagnato dalla loro deduzione obbligatoria ai fini fiscali, con conseguente imputazione a conto economico delle imposte differite passive, conseguentemente gli utili da assoggettare a "vincolo" è pari all'ammontare lordo degli ammortamenti non stanziati in bilancio al netto delle imposte differite passive corrispondenti*), l'Organo Amministrativo Vi propone di costituire la riserva indisponibile come segue:

- quanto ad Euro 6.142 con destinazione dell'utile d'esercizio;
- quanto ad Euro 35.580 con l'utilizzo delle riserve di utili o patrimoniali disponibili e per il residuo con utili degli esercizi successivi.

Milano (MI), 29/05/2023

Per il Consiglio di Amministrazione

Alberto Toneatto, Presidente