

EATY Srl

Sede legale: Via Vittor Pisani n. 14 MILANO (MI)
Iscritta al Registro Imprese della CCIAA DI MILANO MONZA BRIANZA LODI
C.F. e numero iscrizione: 10146140966
Iscritta al R.E.A. n. MI 2509400
Capitale Sociale sottoscritto € 62.500,00 Interamente versato
Partita IVA: 10146140966
Direzione e coordinamento: HARMONIE CHARME SRL

Relazione sulla gestione

Bilancio Abbreviato al 31/12/2021

Signori Soci, nella nota integrativa Vi sono state fornite le notizie attinenti alla illustrazione del bilancio al 31/12/2021; nel presente documento, conformemente a quanto previsto dall'art. 2428 del codice civile, Vi forniamo le notizie attinenti la situazione della Vostra società e le informazioni sull'andamento della gestione. La presente relazione, redatta con valori espressi in unità di Euro, viene presentata a corredo del Bilancio d'esercizio al fine di fornire informazioni reddituali, patrimoniali, finanziarie e gestionali della società corredate, ove possibile, di elementi storici e valutazioni prospettiche.

Informativa sulla società

La società nel corso dell'esercizio in rassegna ha svolto attività nel settore della ristorazione.

La diffusione della pandemia Covid-19 ha avuto ripercussioni importanti sulla gestione della società, in particolare per quanto riguarda la regolare operatività e i flussi finanziari. La società ha controllato attentamente i flussi di liquidità e l'andamento delle vendite e degli ordini da parte dei clienti per poter intervenire prontamente con correttivi, al fine di avere a disposizione le risorse minime per poter adempiere alle obbligazioni in essere e future.

A causa della contrazione dei flussi finanziari si è deciso di:

- ricorrere ai finanziamenti garantiti dallo Stato al fine di avere sufficienti liquidità per coprire i fabbisogni nel breve periodo.

Alla luce di quanto detto in precedenza è stato necessario rivedere il piano aziendale previsionale e gli obiettivi di crescita.

Si sta proseguendo con le attività di monitoraggio delle vendite, degli ordinativi da parte dei clienti e dei livelli di indebitamento, al fine di poter pianificare i passi successivi.

Fatti di particolare rilievo

Nell'esercizio in esame non si rilevano particolari avvenimenti di rilievo da segnalare alla Vostra attenzione.

Attività di direzione e coordinamento

Ai sensi del comma 5 dell'art. 2497-bis del Codice Civile si rende noto che la società è soggetta all'attività di direzione e coordinamento da parte della società Harmonie Charme Srl.

Si attesta che l'attività di direzione e coordinamento non ha prodotto particolari effetti sull'attività d'impresa e sui suoi risultati.

Si attesta che non vi sono state decisioni, influenzate dalla società che svolge attività di direzione e coordinamento, che richiedano un'indicazione delle ragioni e degli interessi che hanno inciso sulle stesse.

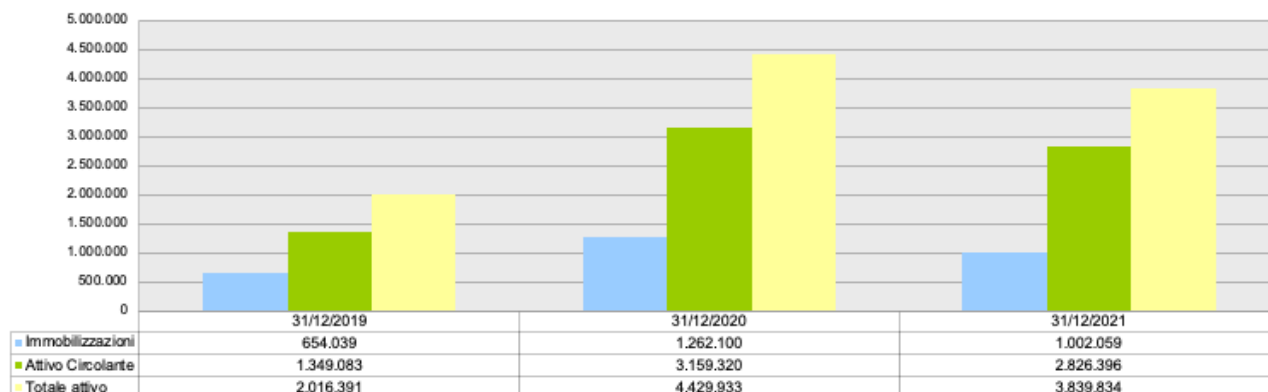
Situazione patrimoniale e finanziaria

Al fine di una migliore comprensione della situazione patrimoniale e finanziaria della società, si fornisce di seguito un prospetto di riclassificazione dello stato patrimoniale.

Stato Patrimoniale Attivo

Voce	Esercizio 2021	%	Esercizio 2020	%	Variaz. assoluta	Variaz. %
CAPITALE CIRCOLANTE	2.506.782	65,28 %	3.092.501	69,81 %	(585.719)	(18,94) %
Liquidità immediate	678.884	17,68 %	619.543	13,99 %	59.341	9,58 %
Disponibilità liquide	678.884	17,68 %	619.543	13,99 %	59.341	9,58 %
Liquidità differite	1.684.233	43,86 %	2.181.930	49,25 %	(497.697)	(22,81) %
Crediti verso soci						
Crediti dell'Attivo Circolante a breve termine	1.672.854	43,57 %	2.173.417	49,06 %	(500.563)	(23,03) %
Crediti immobilizzati a breve termine						
Immobilizzazioni materiali destinate alla vendita						
Attività finanziarie						
Ratei e risconti attivi	11.379	0,30 %	8.513	0,19 %	2.866	33,67 %
Rimanenze	143.665	3,74 %	291.028	6,57 %	(147.363)	(50,64) %
IMMOBILIZZAZIONI	1.333.052	34,72 %	1.337.432	30,19 %	(4.380)	(0,33) %
Immobilizzazioni immateriali	667.521	17,38 %	854.567	19,29 %	(187.046)	(21,89) %
Immobilizzazioni materiali	318.538	8,30 %	331.533	7,48 %	(12.995)	(3,92) %
Immobilizzazioni finanziarie	16.000	0,42 %	76.000	1,72 %	(60.000)	(78,95) %
Crediti dell'Attivo Circolante a m/l termine	330.993	8,62 %	75.332	1,70 %	255.661	339,38 %
TOTALE IMPIEGHI	3.839.834	100,00 %	4.429.933	100,00 %	(590.099)	(13,32) %

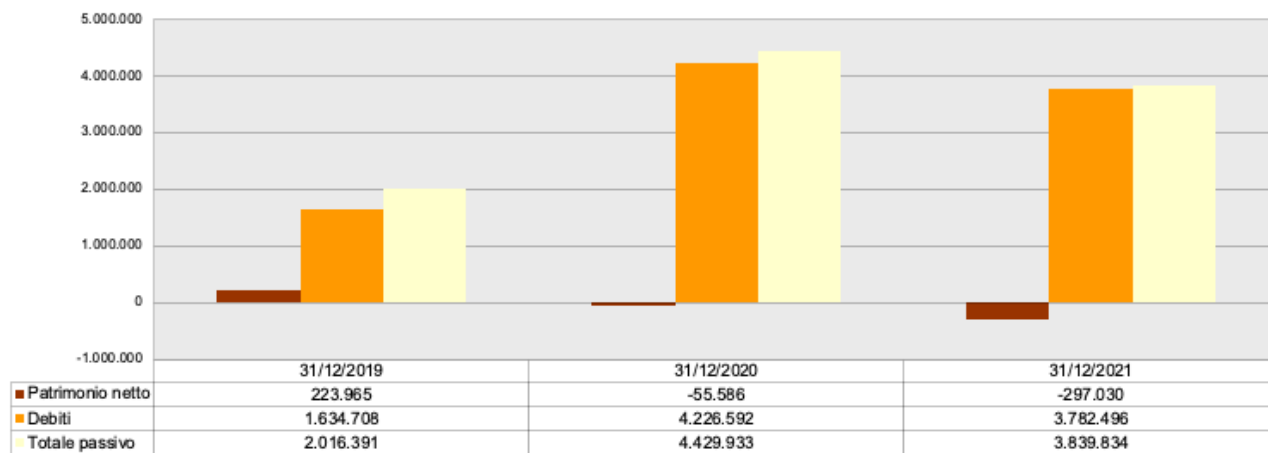
Principali voci dell'Attivo di Stato Patrimoniale



Stato Patrimoniale Passivo

Voce	Esercizio 2021	%	Esercizio 2020	%	Variaz. assolute	Variaz. %
CAPITALE DI TERZI	4.136.864	107,74 %	4.485.519	101,25 %	(348.655)	(7,77) %
Passività correnti	2.731.424	71,13 %	3.004.691	67,83 %	(273.267)	(9,09) %
Debiti a breve termine	2.708.857	70,55 %	2.996.592	67,64 %	(287.735)	(9,60) %
Ratei e risconti passivi	22.567	0,59 %	8.099	0,18 %	14.468	178,64 %
Passività consolidate	1.405.440	36,60 %	1.480.828	33,43 %	(75.388)	(5,09) %
Debiti a m/l termine	1.073.639	27,96 %	1.230.000	27,77 %	(156.361)	(12,71) %
Fondi per rischi e oneri	26.108	0,68 %	11.832	0,27 %	14.276	120,66 %
TFR	305.693	7,96 %	238.996	5,40 %	66.697	27,91 %
CAPITALE PROPRIO	(297.030)	(7,74) %	(55.586)	(1,25) %	(241.444)	(434,36) %
Capitale sociale	62.500	1,63 %	62.500	1,41 %		
Riserve	161.465	4,20 %	161.465	3,64 %		
Utili (perdite) portati a nuovo	(279.551)	(7,28) %			(279.551)	
Utile (perdita) dell'esercizio	(241.444)	(6,29) %	(279.551)	(6,31) %	38.107	13,63 %
Perdita ripianata dell'esercizio						
TOTALE FONTI	3.839.834	100,00 %	4.429.933	100,00 %	(590.099)	(13,32) %

Principali voci del Passivo di Stato Patrimoniale



Principali indicatori della situazione patrimoniale e finanziaria

Sulla base della precedente riclassificazione, vengono calcolati i seguenti indicatori di bilancio:

INDICE	Esercizio 2021	Esercizio 2020	Variazioni %
Copertura delle immobilizzazioni			
= A) Patrimonio netto / B) Immobilizzazioni	(29,64) %	(4,40) %	(573,64) %
L'indice viene utilizzato per valutare l'equilibrio fra capitale proprio e investimenti fissi dell'impresa			

INDICE	Esercizio 2021	Esercizio 2020	Variazioni %
Indice di indebitamento			
= [TOT.PASSIVO - A) Patrimonio netto] / A) Patrimonio netto	(13,93)	(80,70)	82,74 %
L'indice esprime il rapporto fra il capitale di terzi e il totale del capitale proprio			
Mezzi propri su capitale investito			
= A) Patrimonio netto / TOT. ATTIVO	(7,74) %	(1,25) %	(519,20) %
L'indice misura il grado di patrimonializzazione dell'impresa e conseguentemente la sua indipendenza finanziaria da finanziamenti di terzi			
Oneri finanziari su fatturato			
= C.17) Interessi e altri oneri finanziari (quota ordinaria) / A.1) Ricavi delle vendite e delle prestazioni (quota ordinaria)	0,36 %	0,19 %	89,47 %
L'indice esprime il rapporto tra gli oneri finanziari ed il fatturato dell'azienda			
Indice di disponibilità			
= [A) Crediti verso soci per versamenti ancora dovuti + B.III.2) Crediti (entro l'esercizio successivo) + C.I) Rimanenze + Immobilizzazioni materiali destinate alla vendita + C.II) Crediti (entro l'esercizio successivo) + C.III) Attività finanziarie che non costituiscono immobilizzazioni + C.IV) Disponibilità liquide + D) Ratei e risconti] / [D) Debiti (entro l'esercizio successivo) + E) Ratei e risconti]	91,78 %	102,92 %	(10,82) %
L'indice misura la capacità dell'azienda di far fronte ai debiti correnti con i crediti correnti intesi in senso lato (includendo quindi il magazzino)			

Situazione economica

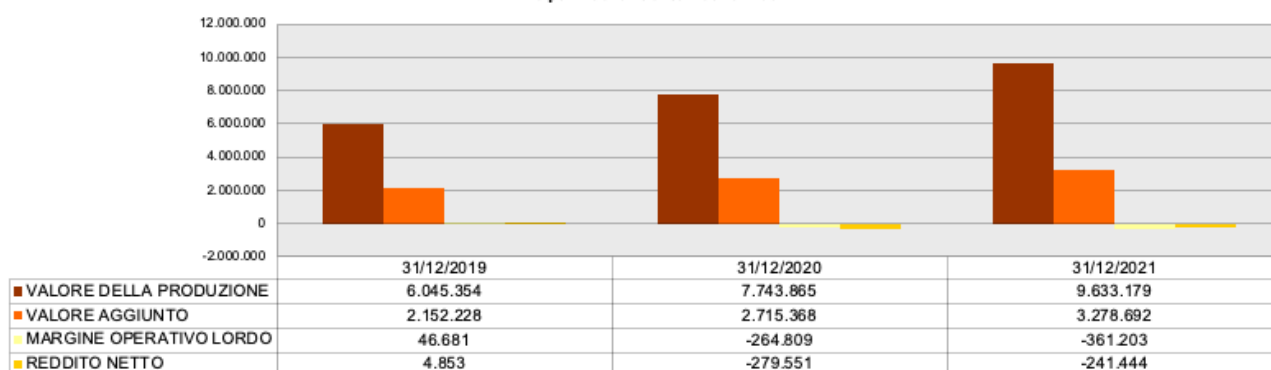
Per meglio comprendere il risultato della gestione della società, si fornisce di seguito un prospetto di riclassificazione del conto economico.

Conto Economico

Voce	Esercizio 2021	%	Esercizio 2020	%	Variaz. assolute	Variaz. %
VALORE DELLA PRODUZIONE	9.633.179	100,00 %	7.743.865	100,00 %	1.889.314	24,40 %
- Consumi di materie prime	929.926	9,65 %	1.420.155	18,34 %	(490.229)	(34,52) %
- Spese generali	5.424.561	56,31 %	3.608.342	46,60 %	1.816.219	50,33 %
VALORE AGGIUNTO	3.278.692	34,04 %	2.715.368	35,06 %	563.324	20,75 %
- Altri ricavi	492.427	5,11 %	131.484	1,70 %	360.943	274,51 %

Voce	Esercizio 2021	%	Esercizio 2020	%	Variaz. assolute	Variaz. %
- Costo del personale	3.147.468	32,67 %	2.848.693	36,79 %	298.775	10,49 %
- Accantonamenti						
MARGINE OPERATIVO LORDO	(361.203)	(3,75) %	(264.809)	(3,42) %	(96.394)	(36,40) %
- Ammortamenti e svalutazioni	187.046	1,94 %	99.601	1,29 %	87.445	87,80 %
RISULTATO OPERATIVO CARATTERISTICO (Margine Operativo Netto)	(548.249)	(5,69) %	(364.410)	(4,71) %	(183.839)	(50,45) %
+ Altri ricavi	492.427	5,11 %	131.484	1,70 %	360.943	274,51 %
- Oneri diversi di gestione	81.678	0,85 %	96.506	1,25 %	(14.828)	(15,36) %
REDDITO ANTE GESTIONE FINANZIARIA	(137.500)	(1,43) %	(329.432)	(4,25) %	191.932	58,26 %
+ Proventi finanziari	6		6			
+ Utili e perdite su cambi						
RISULTATO OPERATIVO (Margine Corrente ante oneri finanziari)	(137.494)	(1,43) %	(329.426)	(4,25) %	191.932	58,26 %
+ Oneri finanziari	(32.717)	(0,34) %	(13.626)	(0,18) %	(19.091)	(140,11) %
REDDITO ANTE RETTIFICHE DI ATTIVITA' E PASSIVITA' FINANZIARIE	(170.211)	(1,77) %	(343.052)	(4,43) %	172.841	50,38 %
+ Rettifiche di valore di attività e passività finanziarie	(88.000)	(0,91) %			(88.000)	
+ Quota ex area straordinaria						
REDDITO ANTE IMPOSTE	(258.211)	(2,68) %	(343.052)	(4,43) %	84.841	24,73 %
- Imposte sul reddito dell'esercizio	(16.767)	(0,17) %	(63.501)	(0,82) %	46.734	73,60 %
REDDITO NETTO	(241.444)	(2,51) %	(279.551)	(3,61) %	38.107	13,63 %

Principali voci di Conto Economico



Principali indicatori della situazione economica

Sulla base della precedente riclassificazione, vengono calcolati i seguenti indicatori di bilancio:

INDICE	Esercizio 2021	Esercizio 2020	Variazioni %
R.O.E.			

INDICE	Esercizio 2021	Esercizio 2020	Variazioni %
= 21) Utile (perdita) dell'esercizio / A) Patrimonio netto	81,29 %	502,92 %	(83,84) %
L'indice misura la redditività del capitale proprio investito nell'impresa			
R.O.I.			
= [A) Valore della produzione (quota ordinaria) - A.5) Altri ricavi e proventi (quota ordinaria) - B) Costi della produzione (quota ordinaria) + B.14) Oneri diversi di gestione (quota ordinaria)] / TOT. ATTIVO	(14,28) %	(8,23) %	(73,51) %
L'indice misura la redditività e l'efficienza del capitale investito rispetto all'operatività aziendale caratteristica			
R.O.S.			
= [A) Valore della produzione (quota ordinaria) - B) Costi della produzione (quota ordinaria)] / A.1) Ricavi delle vendite e delle prestazioni (quota ordinaria)	(1,50) %	(4,62) %	67,53 %
L'indice misura la capacità reddituale dell'impresa di generare profitti dalle vendite ovvero il reddito operativo realizzato per ogni unità di ricavo			
R.O.A.			
= [A) Valore della produzione (quota ordinaria) - B) Costi della produzione (quota ordinaria)] / TOT. ATTIVO	(3,58) %	(7,44) %	51,88 %
L'indice misura la redditività del capitale investito con riferimento al risultato ante gestione finanziaria			
E.B.I.T. NORMALIZZATO			
= [A) Valore della produzione (quota ordinaria) - B) Costi della produzione (quota ordinaria) + C.15) Proventi da partecipazioni (quota ordinaria) + C.16) Altri proventi finanziari (quota ordinaria) + C.17-bis) Utili e perdite su cambi (quota ordinaria) + D) Rettifiche di valore di attività e passività finanziarie (quota ordinaria)]	(225.494,00)	(329.426,00)	31,55 %
E' il margine reddituale che misura il risultato d'esercizio senza tener conto delle componenti straordinarie e degli oneri finanziari. Include il risultato dell'area accessoria e dell'area finanziaria, al netto degli oneri finanziari.			

Informazioni ex art 2428 C.C.

Qui di seguito si vanno ad analizzare in maggiore dettaglio le informazioni così come specificatamente richieste dal disposto dell'art. 2428 del codice civile.

Principali rischi e incertezze a cui è esposta la società

Ai sensi e per gli effetti dell'art. 2428, comma 1 del codice civile si attesta che la società non è esposta a particolari rischi e/o incertezze.

Principali indicatori non finanziari

Ai sensi dell'art. 2428, comma 2 del codice civile, si attesta che, per l'attività specifica svolta e per una migliore comprensione della situazione della società, dell'andamento e del risultato della gestione, non si ritiene rilevante l'esposizione di indicatori non finanziari.

Informativa sull'ambiente

Si attesta che la società non ha intrapreso particolari politiche di impatto ambientale perché non necessarie in relazione all'attività svolta.

Informazioni sulla gestione del personale

Non si segnalano informazioni di rilievo in merito alla gestione del personale.

Attività di ricerca e sviluppo

Ai sensi e per gli effetti di quanto riportato dall'art. 2428, comma 3, punto 1 del codice civile, si attesta che nel corso dell'esercizio non sono state svolte attività di ricerca e sviluppo.

Rapporti con imprese controllate, collegate, controllanti e imprese sottoposte al controllo delle controllanti

Per quanto riguarda il disposto di cui all'art. 2428, comma 3, punto 2 del codice civile si sottolinea che la società non detiene alcun tipo di rapporto di cui alla presente fattispecie.

Azioni proprie

Azioni/quote della società controllante

Ai sensi dell'art. 2435-bis e art. 2428, comma 3 n. 3 e n. 4 del codice civile, si precisa che la società, nel corso dell'esercizio, non ha posseduto azioni o quote della società controllante.

Evoluzione prevedibile della gestione

Ai sensi e per gli effetti di quanto indicato dall'art. 2428, comma 3, punto 6 del codice civile, si segnala che i risultati dei primi mesi dell'esercizio in corso danno segnali di prospettive stazionarie rispetto all'andamento registrato durante l'esercizio appena chiuso.

Eventuali ulteriori impatti sull'evoluzione futura della gestione aziendale dovranno essere rivalutati durante l'anno in corso anche alla luce dell'evoluzione e della durata della pandemia Covid-19, a livello nazionale e internazionale.

Uso di strumenti finanziari rilevanti per la valutazione della situazione patrimoniale e finanziaria e del risultato economico dell'esercizio

Ai sensi e per gli effetti di quanto indicato dall'art. 2428, comma 3, punto 6-bis del codice civile, si attesta che la società non ha intrapreso particolari politiche di gestione del rischio finanziario, in quanto ritenuto non rilevante nella sua manifestazione in riferimento alla nostra realtà aziendale.

Conclusioni

Signori Soci, alla luce delle considerazioni svolte nei punti precedenti e di quanto esposto nella nota integrativa, Vi invitiamo:

- ad approvare il Bilancio dell'esercizio chiuso al 31/12/2021 unitamente alla nota integrativa ed alla presente Relazione che lo accompagnano;
- a destinare il risultato d'esercizio in conformità con la proposta formulata nella nota integrativa.

Inoltre, avendo la perdita dell'esercizio ridotto il capitale di oltre un terzo e ad un importo inferiore al minimo legale, si propone di rinviare l'adozione dei provvedimenti previsti dal codice civile, entro la chiusura del quinto esercizio successivo, come consentito dall'art. 6 del D.L. 23/2020, poi modificato dal D.L. 228/2021, conv. L. 15/2022.

In relazione all'obbligo di cui all'art. 60, comma 7-ter del D.L. 104/2020 l'Organo Amministrativo Vi propone di costituire la riserva indisponibile come segue:

- quanto ad euro 37.892 accantonando eventuali utili riferiti ad esercizi successivi.

Milano (MI), 06/05/2022

Per il Consiglio di Amministrazione

Alberto Toneatto, Presidente